


DESAFÍO
IMPORTADOR



EL MAPA DEL

IMPORTADOR

El paso a paso real para crear tu negocio de importaciones **desde 0**



Cuando **arrancás** a importar sin un método,



Perdés plata



Perdés tiempo

y terminás creyendo que el problema eras vos.


No era vos. Era que nadie te mostró el camino completo

Esto es exactamente lo que yo hubiera querido tener cuando empecé en 2017 desde la casa de mi abuela con 500 dólares prestados.



**Cuatro etapas.
En orden. Sin saltar ninguna.**

Seguí el mapa y **el proceso funciona**



Etapa 1

Elegir el producto ganador

¿Qué es un **producto ganador**?

Novedoso para el mercado, con alta demanda y buen margen de ganancia.

¿Dónde buscar?


Un método es crear una cuenta “trucha” en **TikTok** y explorar el hashtag **#TikTokMadeMeBuyIt**, donde podrás identificar en tiempo real que productos están marcando tendencia y generando alta demanda.

Dentro del programa, te compartiré **2 métodos adicionales** para detectar productos virales de forma estratégica.

¿Cómo identificar si es ganador?

Desarrollé un Checklist de Productos Ganadores basado en **10 filtros estratégicos**, si un producto cumple al menos 8 de estos 10 filtros, se considera un fuerte candidato a convertirse en un producto ganador.

En la **Clase 1** del evento, profundizaré en cada uno de estos criterios para que puedas aplicarlos de forma práctica y tomar mejores decisiones al momento de elegir qué producto importar.



Etapa 2

Envío de la mercadería



Avión

Producto pequeño y liviano. Primera importación o pocas unidades.

- **Tiempo:** 7 a 10 días generalmente para importaciones menores a 100 Kg.
- **Ejemplo:** 50 smartwatches → avión.



Barco

Producto pesado o con mucho volumen, también cuando quieres traer miles de unidades de un producto pequeño.


- **Tiempo:** aproximadamente 45 días.
- **Ejemplo:** Sillas, muebles, bicicletas o 3.000 smartwatches → barco.



Es importante un **Forwarder** de confianza

Es quien te alquila el espacio en el contenedor y gestiona toda la logística.

Para cotizar necesita: peso + volumen
(datos que te da tu proveedor chino)



Etapa 3

Impuestos y aduana



Uruguay

Franquicia (compras personales): hasta \$800 USD en hasta 3 compras por año.

- Pagás solamente 22% de IVA.
- Únicamente máximo 3 unidades iguales.

Régimen simplificado: hasta \$200 USD por compra, impuesto único del 60%.


- No necesitás despachante.

Régimen general: sin tope de dinero, impuesto entre 60% y 100%.

- Se necesita despachante de aduanas.
- Se necesita tener empresa.



PROTIP: Si sabes hacerlo, podés hacer 2 importaciones por año solo con tu cédula, sin necesidad de empresa.



Argentina

Courier: hasta \$3.000 USD por pedido, 50 kg por caja.

- Sin necesidad de empresa.
- Todas las veces que quieras al año.


Pedidos **hasta \$400 USD** pagan solo IVA (ideal para traer muestras)

- Únicamente 5 veces al año.

Régimen general: sin límite de monto, podés traer por barco.

- Requiere ser responsable inscripto.





Etapa 4

Venta

1 Mercado Libre

Sin riesgo inicial: si no vendés, no pagás. Ideal para productos buscables. es decir, aquellos que el cliente ya sabe que necesita y busca activamente.

Ejemplo: sillas, espejos, artículos de uso cotidiano.

Recomendado para empezar.




2 Meta ADS | Facebook e Instagram

Mayor escalabilidad Ideal para productos muy innovadores que la gente no busca sola.

Ejemplo: gadget de limpieza automática para gatos.

Contra: A diferencia de Mercado Libre acá si podés perder plata, podés invertir 100 USD en publicidad, no vender nada y perder esos 100 USD.





Tenés el mapa Ahora necesitás recorrer el camino.

El mapa te muestra qué hacer. Pero hay cosas que un PDF no puede darte: el checklist exacto para identificar un producto ganador, los contactos de forwarders y despachantes de confianza, las sesiones en vivo para resolver cada duda del proceso y el acompañamiento de alguien que ya lo hizo.

Todo eso está en el **Desafío Importador**, el evento gratuito donde vas a descubrir cómo construir tu negocio de importaciones con método, paso a paso y sin improvisar.



Tocá acá y agendáte a nuestra clase #1 de Desafío Importador


¡Haz click acá!



¡NO TE PIERDAS LA CLASE 1!

Lunes 4 de mayo

20:00 hrs (ARG – URU)



DESAFÍO
IMPORTADOR